



ТЕРРИТОРИАЛЬНЫЙ ОРГАН  
ФЕДЕРАЛЬНОЙ СЛУЖБЫ  
ГОСУДАРСТВЕННОЙ СТАТИСТИКИ  
ПО ВОРОНЕЖСКОЙ ОБЛАСТИ

# ОПЕРАТИВНЫЕ СОЦИАЛЬНО – ЭКОНОМИЧЕСКИЕ ПОКАЗАТЕЛИ

январь – сентябрь 2024 года

13.11.2024

# СОДЕРЖАНИЕ

Основные экономические показатели	3
Промышленное производство	4
Строительство	5
Сельское хозяйство	6
Розничная торговля	7
Платные услуги населению	9
Финансы	10
Цены	11
Занятость и безработица	13

сентябрь 2024 г.  
в % к сентябрю 2023 г.

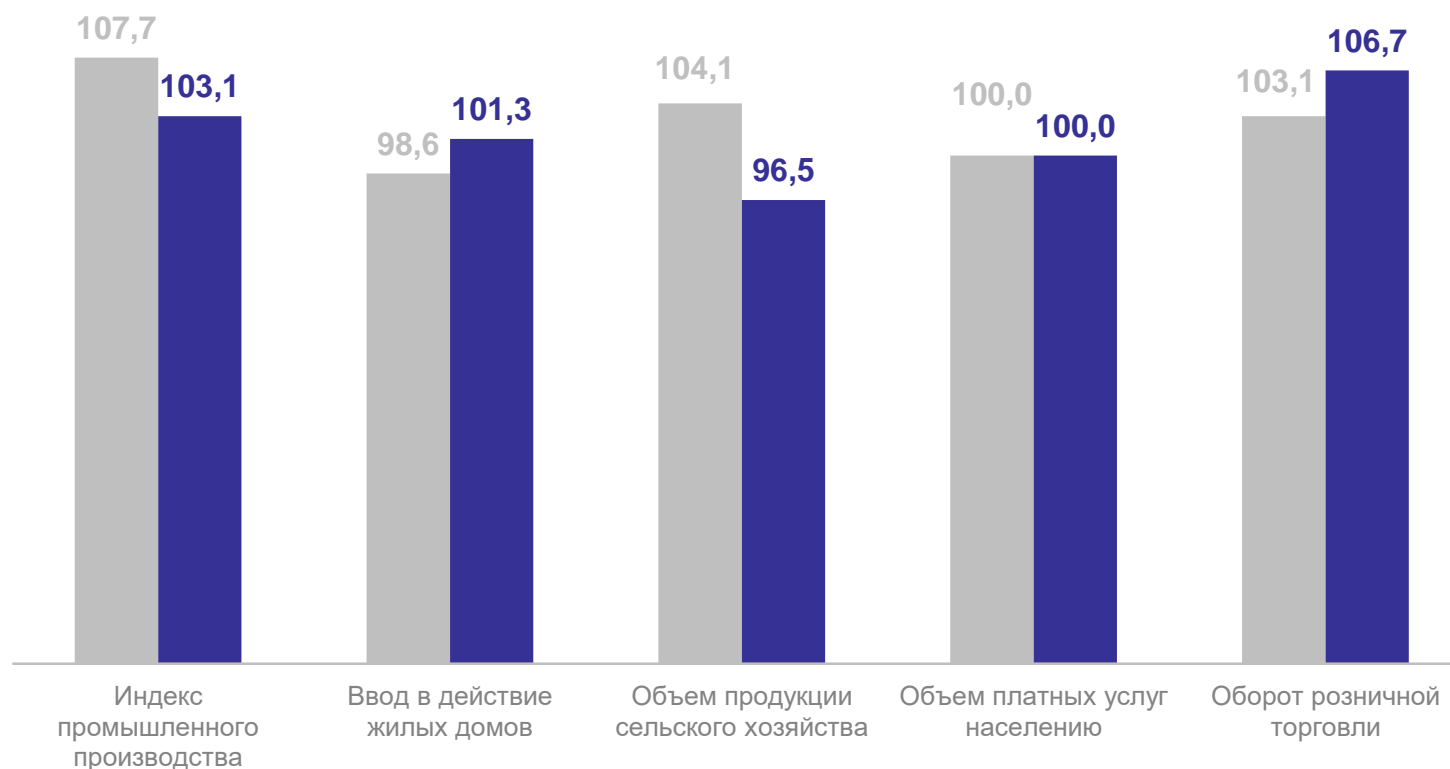
Индекс промышленного  
производства **99,2**

Ввод в действие  
жилых домов **97,0**

Объем продукции  
сельского хозяйства **114,5**

Оборот розничной  
торговли **107,1**

Объем платных услуг  
населению **99,4**



● Январь – сентябрь 2023 г. в % к январю – сентябрю 2022 г.

● Январь – сентябрь 2024 г. в % к январю – сентябрю 2023 г.

# ИНДЕКС ПРОМЫШЛЕННОГО ПРОИЗВОДСТВА

ВОРОНЕЖСТАТ

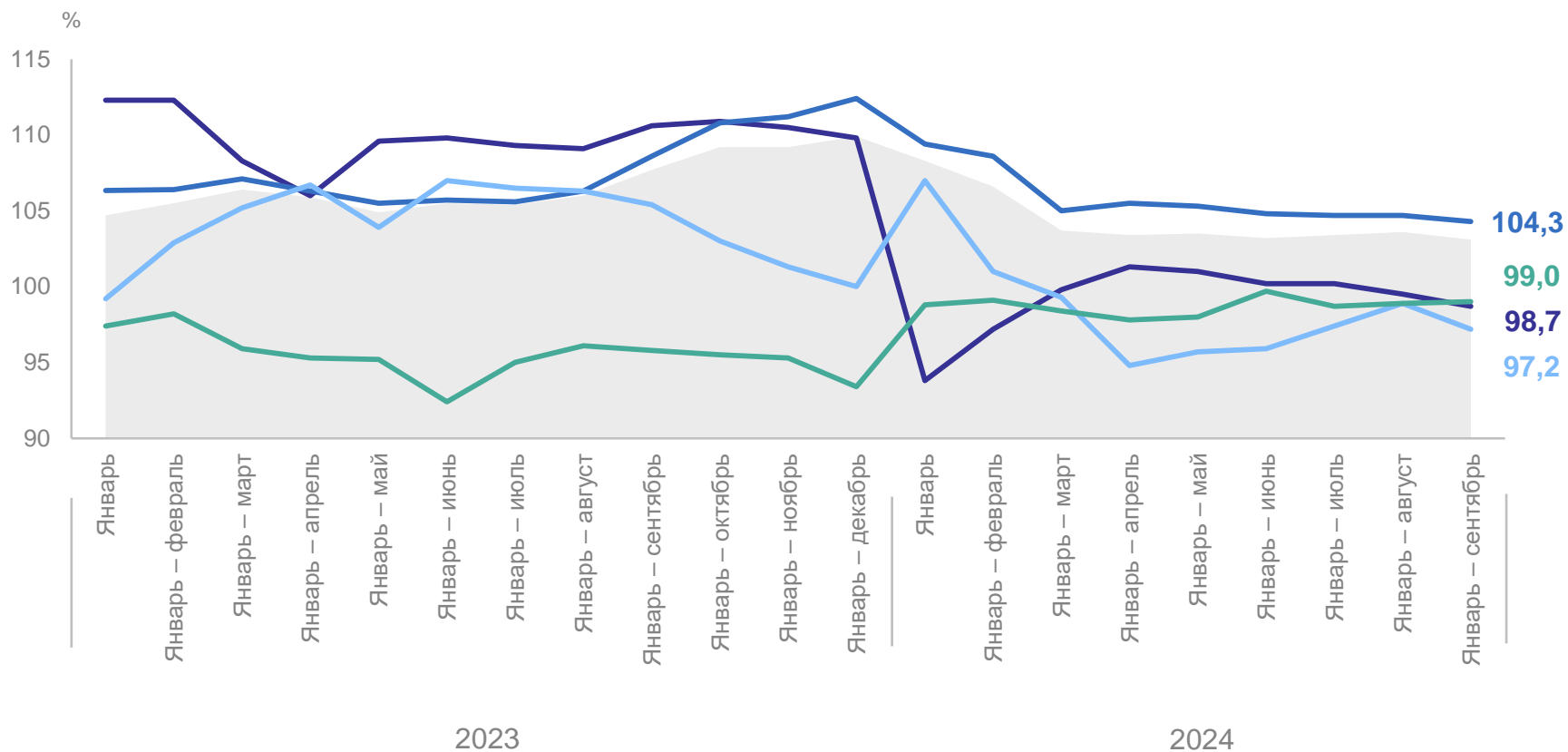
в % к соответствующему периоду предыдущего года

январь – сентябрь 2023 г.

107,7%

январь – сентябрь 2024 г.

103,1%



- Индекс промышленного производства
- Добыча полезных ископаемых
- Обработывающие производства
- Обеспечение электрической энергией, газом и паром; кондиционирование воздуха
- Водоснабжение; водоотведение, организация сбора и утилизации отходов, деятельность по ликвидации загрязнений

# ДИНАМИКА ОБЪЕМА РАБОТ ПО ВИДУ ДЕЯТЕЛЬНОСТИ «СТРОИТЕЛЬСТВО»

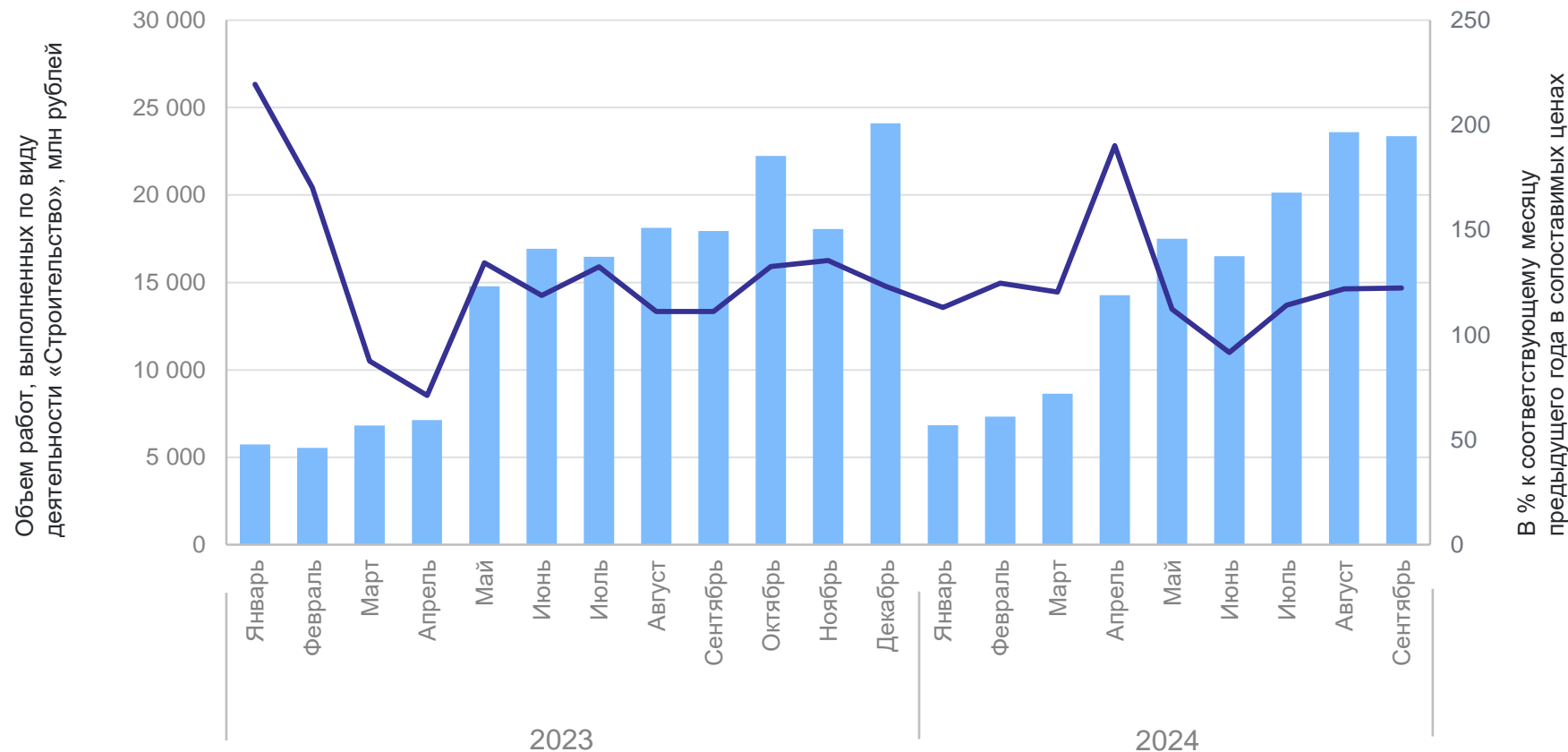
ВОРОНЕЖСТАТ

январь – сентябрь 2024 г.

**138,2** млрд рублей

**119,2%**

к январю – сентябрю 2023 г.  
в сопоставимых ценах



- Объем работ, выполненных по виду деятельности «Строительство»
- В % к соответствующему месяцу предыдущего года в сопоставимых ценах

# СЕЛЬСКОЕ ХОЗЯЙСТВО

в хозяйствах всех категорий

ВОРОНЕЖСТАТ

январь – сентябрь 2024 г.

Объем продукции сельского хозяйства

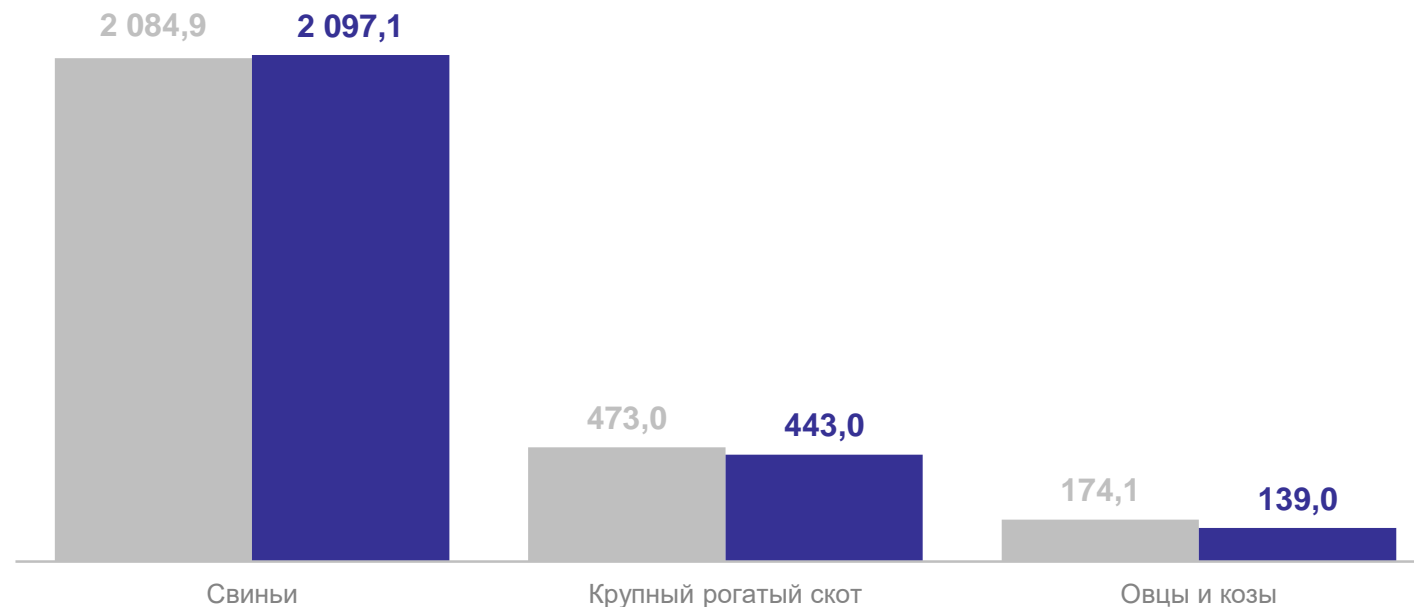
**198,9** млрд рублей

**96,5%**

к январю – сентябрю 2023 г.  
в сопоставимых ценах

## Поголовье скота

тыс. голов



● На 1 октября 2023 г. ● На 1 октября 2024 г.

# ОБОРОТ РОЗНИЧНОЙ ТОРГОВЛИ

в % к соответствующему периоду предыдущего года

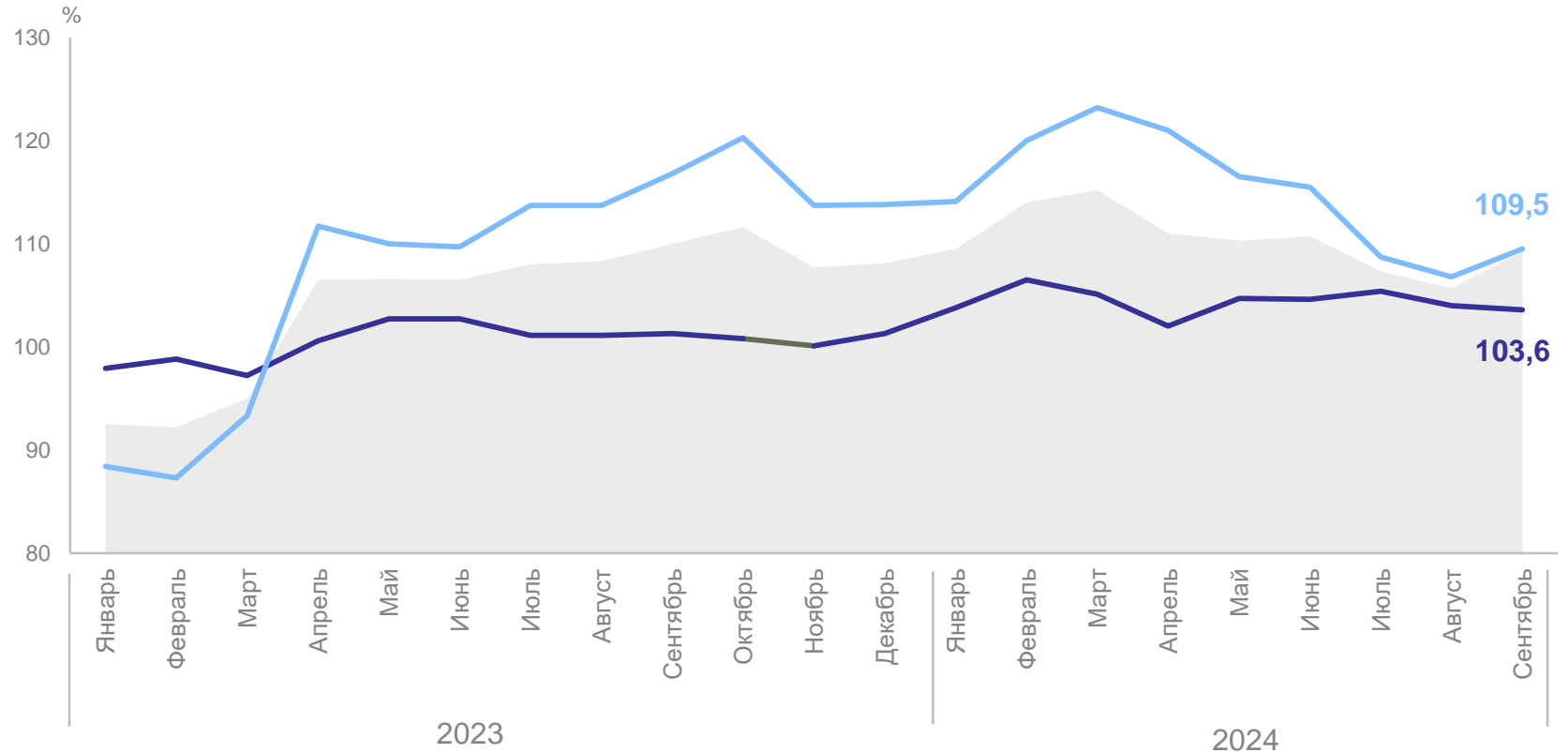
ВОРОНЕЖСТАТ

январь – сентябрь 2024 г.

**670,9** млрд рублей

**109,2%**

к январю – сентябрю 2023 г.  
в сопоставимых ценах

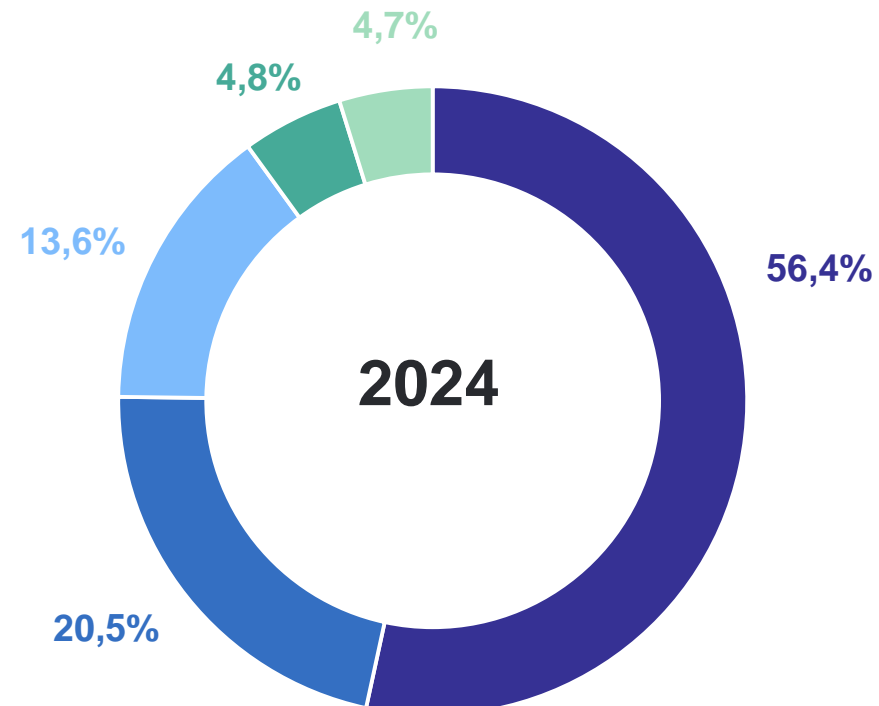
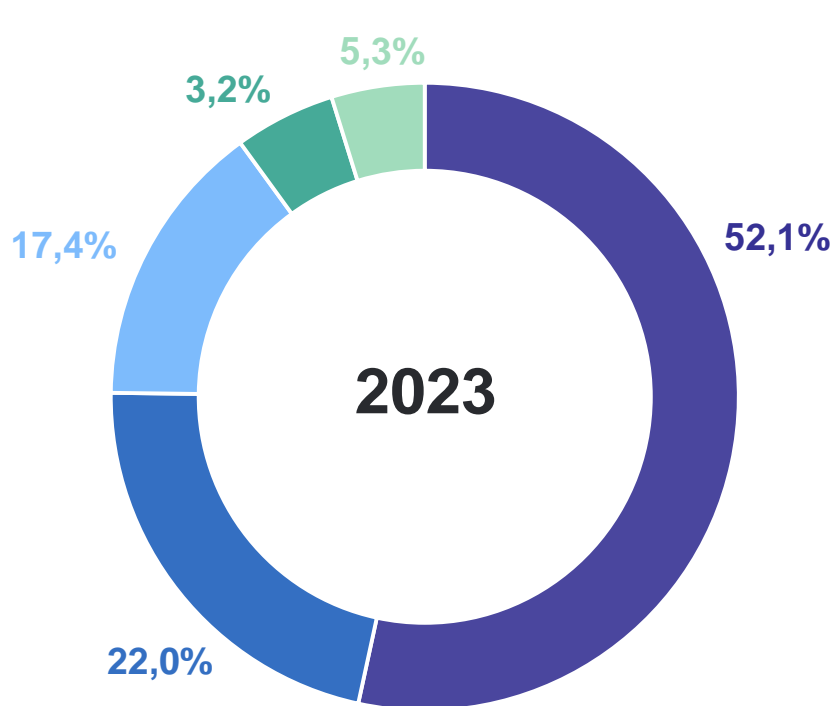


- Оборот розничной торговли
- Пищевые продукты, включая напитки и табачные изделия
- Непродовольственные товары

# СТРУКТУРА ОБОРОТА РОЗНИЧНОЙ ТОРГОВЛИ

сентябрь, в % к итогу

ВОРОНЕЖСТАТ



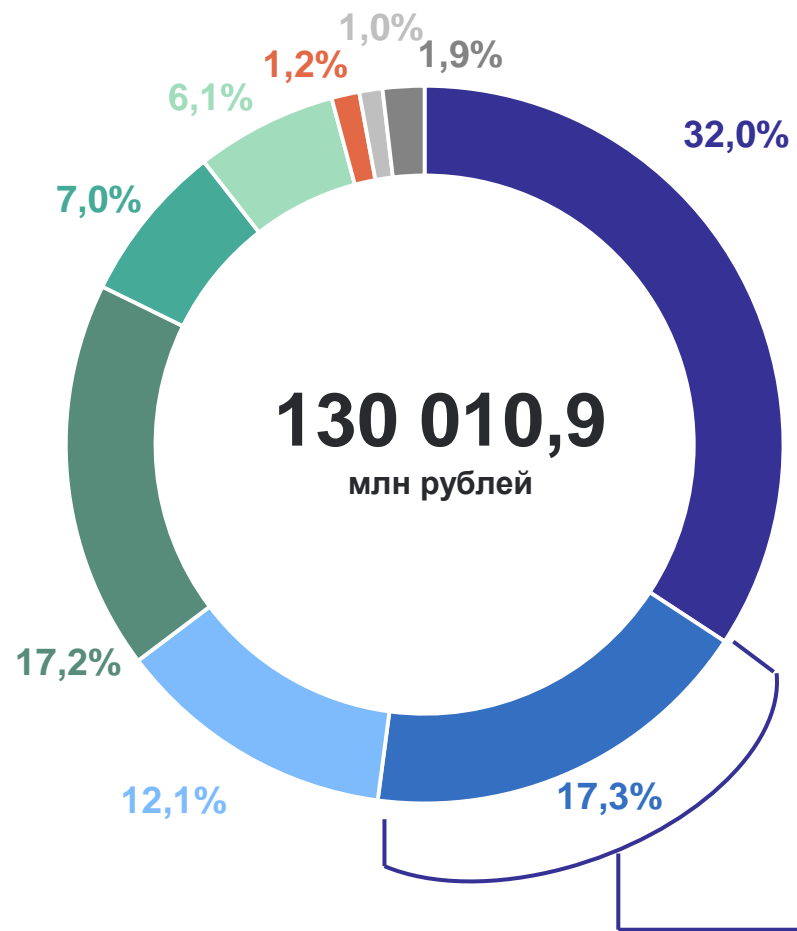
- Коммерческие предприятия, не относящиеся к субъектам малого и среднего предпринимательства
- Индивидуальные предприниматели осуществляющие деятельность вне рынка
- Малые предприятия (включая микропредприятия)

- Субъекты среднего предпринимательства
- Продажа товаров на розничных рынках и ярмарках



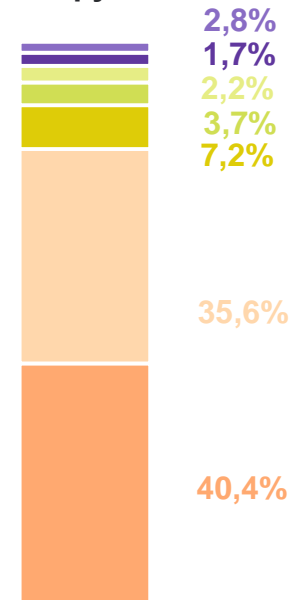
# СТРУКТУРА ОБЪЕМА ПЛАТНЫХ И БЫТОВЫХ УСЛУГ, ОКАЗАННЫХ НАСЕЛЕНИЮ ПО ОТДЕЛЬНЫМ ВИДАМ УСЛУГ

январь – сентябрь 2024 г.



**22 530,2**

млн рублей



- Жилищно-коммунальные
- Бытовые
- Телекоммуникационные
- Транспортные
- Системы образования
- Медицинские
- Юридические
- Культуры
- Прочие платные услуги
- Техобслуживание и ремонт транспортных средств, машин и оборудования
- Ремонт и строительство жилья и других построек
- Парикмахерские и косметические услуги
- Ритуальные услуги
- Ремонт и техническое обслуживание бытовой радиоэлектронной аппаратуры, бытовых машин и приборов. ремонт и изготовление металлоизделий
- Ремонт и пошив швейных, меховых и кожаных изделий. головных уборов и изделий текстильной галантереи. ремонт, пошив и вязание трикотажных изделий
- Прочие

# САЛЬДИРОВАННЫЙ ФИНАНСОВЫЙ РЕЗУЛЬТАТ ДЕЯТЕЛЬНОСТИ ОРГАНИЗАЦИЙ

январь – август 2024 г.

ВОРОНЕЖСТАТ

**73 238,7** млн рублей

**102,7%**

к январю – августу 2023 г.



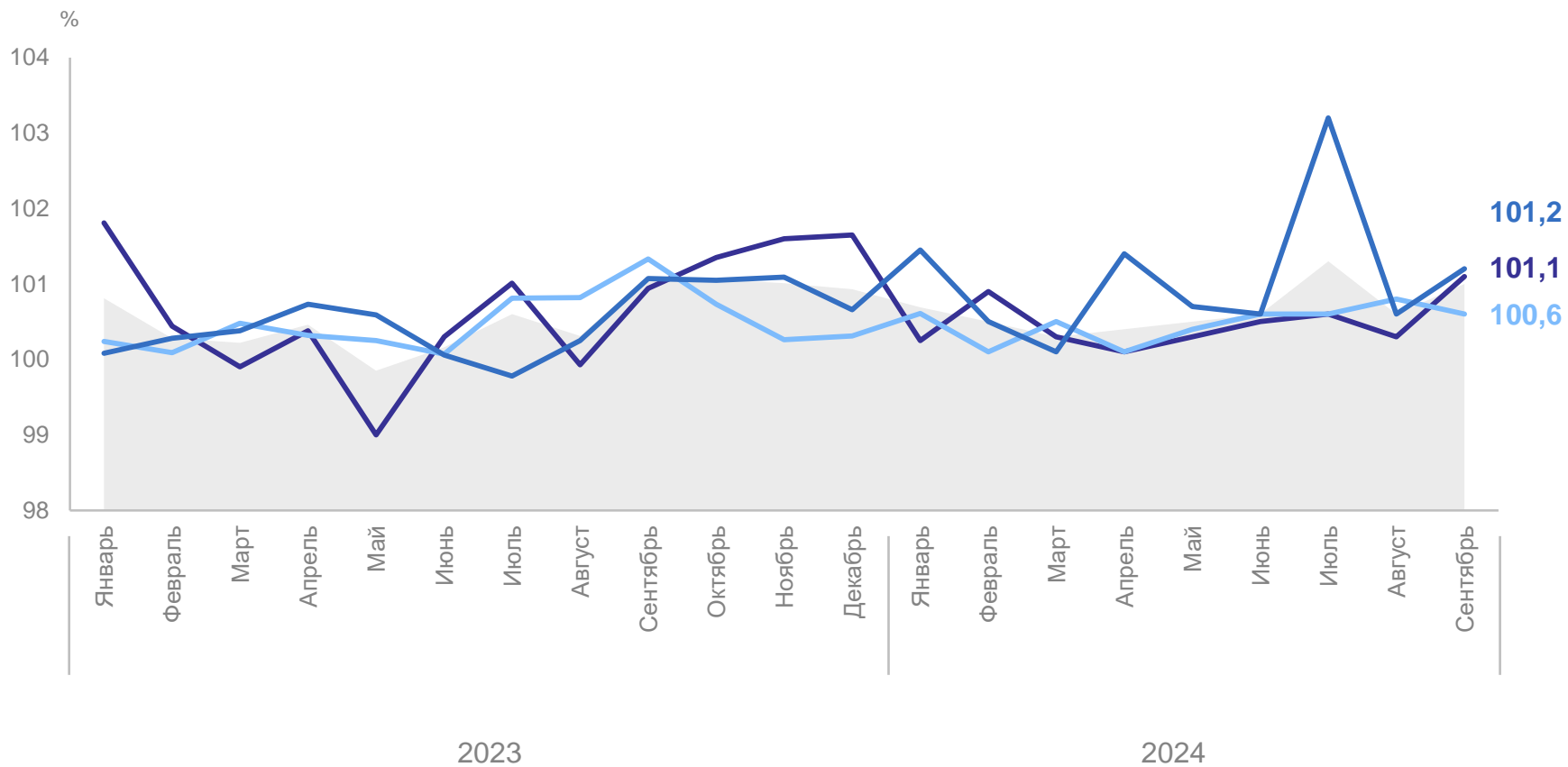
# ИНДЕКСЫ ПОТРЕБИТЕЛЬСКИХ ЦЕН

в % к предыдущему месяцу

ВОРОНЕЖСТАТ

сентябрь 2024 г.

**ИПЦ 101,0**

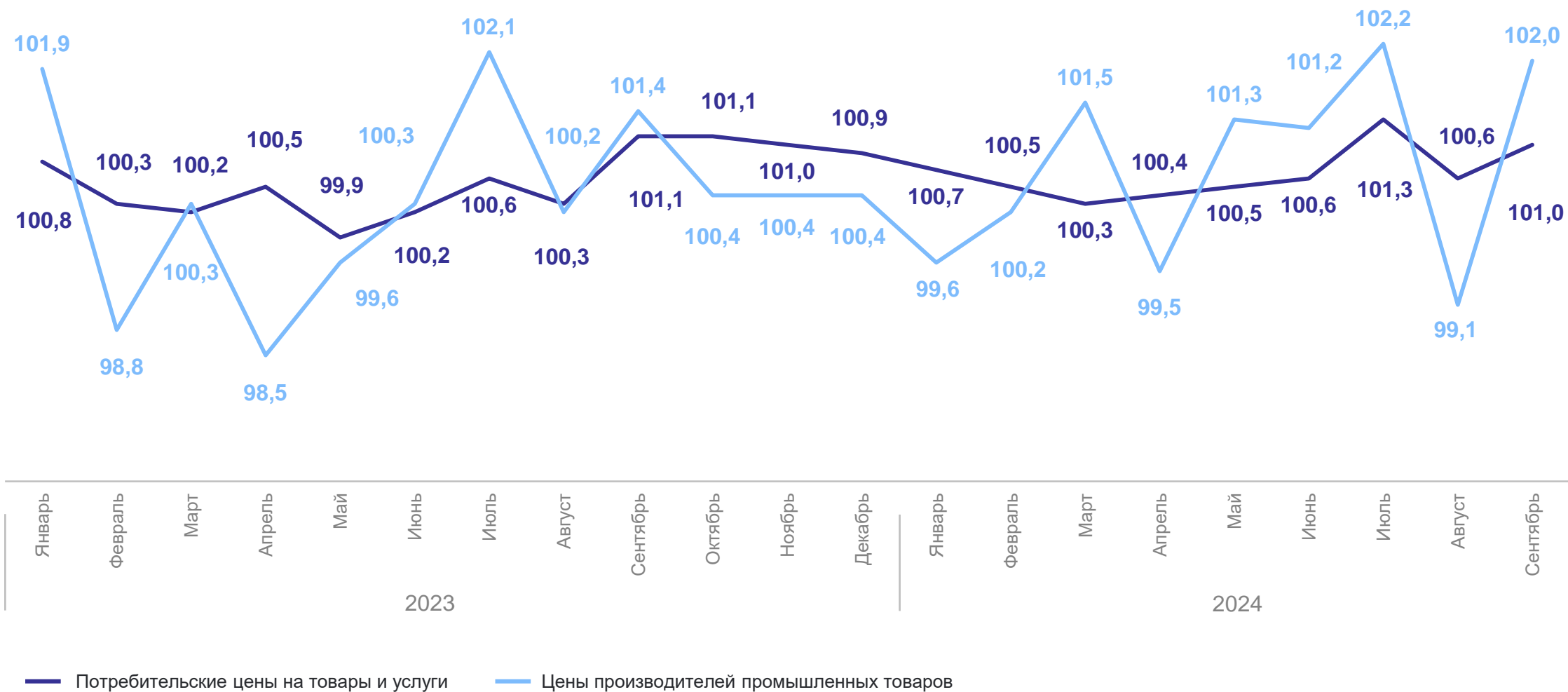


- Индекс потребительских цен
- Продовольственные товары
- Услуги
- Непродовольственные товары

# ИНДЕКСЫ ЦЕН ПРОИЗВОДИТЕЛЕЙ И ПОТРЕБИТЕЛЬСКИХ ЦЕН

ВОРОНЕЖСТАТ

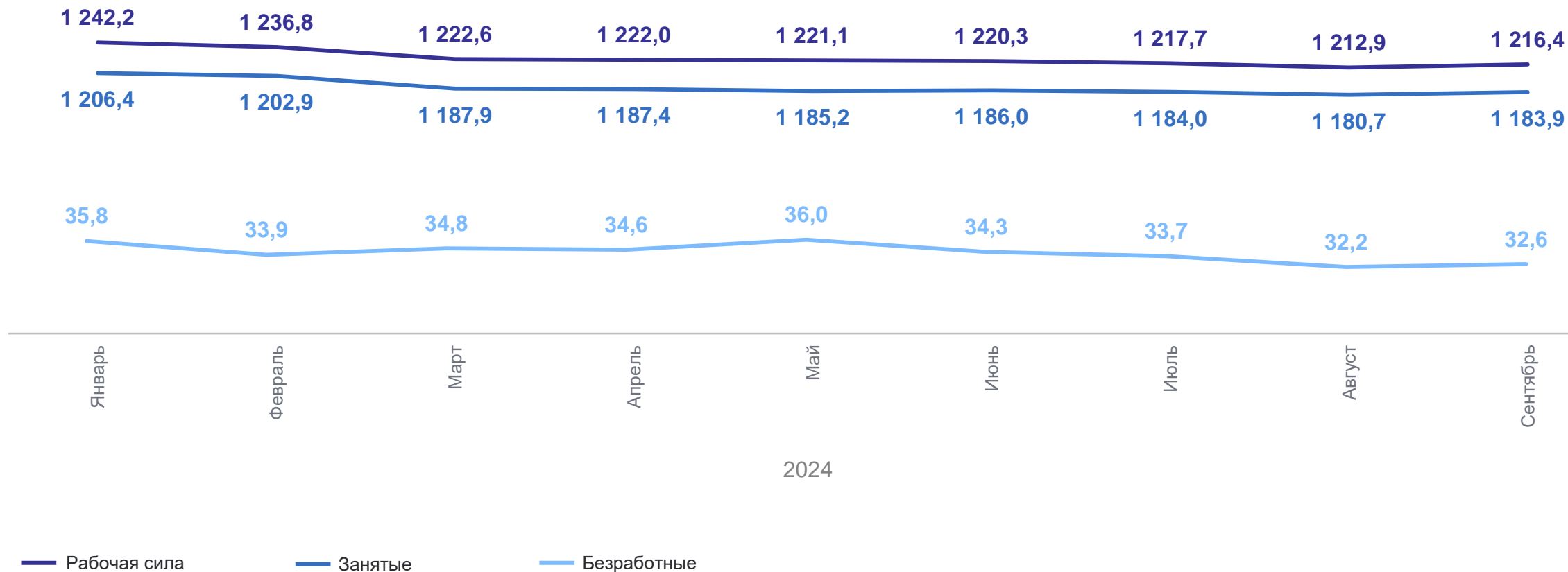
в % к предыдущему месяцу



# ДИНАМИКА ЧИСЛЕННОСТИ РАБОЧЕЙ СИЛЫ, ЗАНЯТЫХ И БЕЗРАБОТНЫХ\*

ВОРОНЕЖСТАТ

ТЫС. ЧЕЛОВЕК



\*По данным выборочного обследования рабочей силы. Население в возрасте 15 лет и старше.

# НОМИНАЛЬНАЯ И РЕАЛЬНАЯ СРЕДНЕМЕСЯЧНАЯ ЗАРАБОТНАЯ ПЛАТА

ВОРОНЕЖСТАТ

в % к соответствующему месяцу предыдущего года

август 2024 г.

Номинальная начисленная  
заработная плата

**60 999,0** рубля

Реальная заработная плата

**108,8%**

